

Symposium dan Workshop

Me-Prof

Meet The Professors and Friends

13-16 Februari 2026

Pre-symposium
Workshop 13 Februari

Symposium 14-15 Februari

Post-symposium
Workshop 16 Februari

IN ALARM
Workshop 12-13 Februari

**Hotel Holiday Inn Pasteur
Bandung**

Scan for
REGISTRATION



Departemen Obstetri dan Ginekologi FK UNPAD
Bandung

www.me-prof.com

Welcome Message

Salam Dari Bandung

Assalamualaikum Wr. Wb

Puji syukur kami panjatkan kehadiran Allah SWT karena atas rahmat-Nya kami bisa menyelenggarakan acara Me-ProF (Meet The Professors and Friends).

Sejawat sekalian, Kita semua menyadari bahwa dunia Obstetri dan Ginekologi adalah dunia yang penuh dengan keajaiban kehidupan, namun juga sarat dengan risiko. Di tengah dedikasi kita menolong pasien, bayang-bayang sengketa medis dan dugaan malpraktik, kini menjadi "kasus sehari-hari" yang nyata dan bisa menimpa siapa saja.

Oleh karena itu, Me-Prof kali ini hadir bukan sekadar sebagai seminar medis biasa. Kami merancang acara ini dengan konsep Seminar Klinik berbasis Kasus Sehari-hari.

Kami ingin Sejawat tidak hanya mahir menggunakan pisau bedah, tetapi juga cerdas dalam memahami hukum kesehatan demi keamanan praktik profesional kita.

Semoga acara ini memberikan wawasan praktis yang bisa langsung diterapkan, sehingga kita bisa bekerja dengan lebih tenang, aman, dan bermartabat.

Wassalamu'alaikum Wr.Wb.

Ketua Panitia Me-ProF

**Dr. dr. Hanom Husni Syam, Sp.OG,
Subsp.FER, M.Kes.**



Welcome Message

Salam **Dari Bandung**

Assalamualaikum Wr. Wb

Puji syukur ke hadirat Allah SWT, yang mengizinkan kita berkumpul dalam forum terhormat, Me-ProF (Meet The Professors and Friends).

Sejawat sekalian yang saya banggakan, Profesi Obstetri dan Ginekologi saat ini berdiri di persimpangan jalan yang menantang. Di satu sisi, kita dituntut untuk memberikan pelayanan medis prima demi keselamatan ibu dan bayi. Namun di sisi lain, kita dihadapkan pada realitas hukum kesehatan yang semakin ketat. Risiko sengketa medis dan tuduhan malpraktik kini bukan lagi sekadar wacana, melainkan potensi ancaman nyata dalam praktik kita sehari-hari.

Me-ProF kali ini hadir untuk menjawab kegelisahan tersebut. Kami mendesain acara ini bukan hanya sebagai transfer ilmu medis, melainkan sebagai strategi pertahanan profesi. Melalui pembahasan kasus klinis nyata, tips mediasi, hingga pemahaman aspek legal, kami berharap Sejawat memiliki bekal komprehensif. Mari kita pastikan bahwa niat mulia kita menolong pasien, senantiasa terlindungi oleh pemahaman hukum yang mumpuni.

Wassalamu'alaikum Wr.Wb.
Kepala Department Me-ProF
dr. Ali Budi Harsono, Sp.OG, Subsp.Onk





Event Information

Nama Acara

Me-ProF (Meet The Professors and Friends).

Tema

Seminar Klinik dengan Setting Kasus yang terjadi sehari-hari.

Waktu & Tempat

Hari & Tanggal : Jumat-Senin, 13-16 Februari 2026
Tempat : Hotel Holiday Inn Pasteur
Waktu : 08.00 - 17.00

Akreditasi


SKP Kemenkes RI

Target Peserta

Target peserta 500 - 600 Dokter Spesialis Obstetri dan Ginekologi

Sekretariat

Departemen Obstetri & Ginekologi
Jalan Pasteur 38 Bandung 40161



Rundown Symposium Day One

14 Februari 2026

08.00-09.00 Registrasi
09.00-09.30 Studium Generale

09.30-10.30

Meet The Professors

Chairman

Prof. Dr. dr. Sofie R. Krisnadi, Sp.OG, Subsp.KFM

Panelists:

Prof. Dr. dr. Johanes Cornelius Mose, SpOG, Subsp.KFM

Prof. Dr. dr. Budi Handono, SpOG, Subsp.KFM

Saat melakukan seksio sesarea, ternyata Anda menemukan spektrum plasenta akreta. Apa saja yang harus dilakukan?

Dr. dr. Ahmad Yogi Pramatirta, SpOG, Subsp.KFM

Saat memeriksa pasien dengan bekas seksio sesarea, pasien meminta Anda untuk melakukan USG dan bertanya apakah terdapat plasenta akreta. Bagaimana jawaban Anda?

Dr. dr. Adhi Pribadi, SpOG, Subsp.KFM

Diskusi

10.30-11.30

The Experts' Talk

Chairman

Dr. dr. Ruswana Anwar, Sp.OG,Subsp.FER, M.Kes.

Panelists:

Dr. dr Anita Rachmawati, SpOG, Subsp.FER

dr. Dian Tjahyadi, SpOG, Subsp.FER, MMRS, FISQua

Saat praktek, Anda menerima kunjungan seorang pasien dengan riwayat keguguran 3 kali. Pemeriksaan apa yang perlu dilakukan agar efektif dan efisien?

Dr. dr. Hanom Husni Syam, Sp.OG, Subsp.FER, M.Kes.

Saat praktek, datang seorang pasien dengan keluhan PCO, sudah berobat ke beberapa SpOG tapi belum hamil. Bagaimana langkah manajemen terbaik untuk pasien ini?

Dr. dr. Hartanto Bayuaji, Sp.OG,Subsp.FER

Diskusi



Rundown Symposium Day One

14 Februari 2026

13.00-14.00

Meet The Professors

Chairman

Prof. Dr. dr. Herman Susanto, SpOG, Subsp.Onk

Panelists:

dr. Ali Budi Harsono, SpOG, Subsp.Onk

Dr. dr. Dodi Suardi, SpOG, Subsp.Onk

Saat anda melakukan operasi kista ovarium di tempat anda, kemudian mencurigai adanya keganasan. Apa yang harus anda lakukan?

Prof. Dr. dr. Yudi Mulyana Hidayat, Sp.OG, Subsp.Onk.

Saat anda melakukan miomektomi, saat massa dibelah, anda curiga kemungkinan keganasan. Apa tindakan yang tepat?

Prof. Dr. dr. Gatot N. A. Winarno, Sp.OG, Subsp.Onk., M.Kes.

Diskusi

14.00-15.00

The Experts' Talk

Chairman

Dr. dr. Zulvayanti, Sp.OG, Subsp.Obginsos., M.Kes.

Panelists:

dr. Dini Hidayat, SpOG, Subsp.Obginsos

dr. Windi Nurdiawan, SpOG, Subsp.Obginsos

Pasien dan keluarga merasa telah terjadi malpraktik oleh seorang dokter. Dokter sudah dikontak oleh lawyer. Apa yang sebaiknya dilakukan?

Dr. dr. Hadi Susiarno, Sp.OG, Subsp.Obginsos., M.Kes.,MH.Kes.

Kalau suatu kasus dugaan malpraktik sampai berlanjut hingga viral di media sosial, masuk ke ranah penyelidikan kepolisian, serta berpotensi disidangkan, apa yang sebaiknya dilakukan?

Diskusi



Rundown Symposium Day One

14 Februari 2026

15.00 - 16.00

The Experts' Talk

Chairman:

Dr. dr. RM Sonny Sasotya, SpOG, Subsp.Urogin-Re

Panelists:

dr. R. Kania Praharsini, SpOG, Subsp.Urogin-Re

dr. Aria Prasetya Ma'soem, SpOG, Subsp.Urogin-Re

Saat Anda melakukan seksio sesarea terdapat perdarahan hebat (kemungkinan atonia uteri). Langkah-langkah apa yang terbaik untuk menangani perdarahan tersebut? Kapan dilakukan B-Lynch procedure? Kapan harus dilakukan histerektomi supravaginal?

Dr. dr. Muhammad Rizkar Arev Sukarsa, SpOG, Subsp.Urogin-Re

UPDATE Step-by-step histerektomi supravaginal atas indikasi atonia uteri

Dr. dr. Benny Hasan, SpOG, Subsp.Urogin-Re

Rundown Symposium Day Two

15 Februari 2026

09.00-10.00

The Experts' Talk

Chairman

Dr. dr. Hadi Susiarno, SpOG, Subsp.Obginsos, M.Kes

Panelists:

dr. Dini Pusianawati, SpOG, Subsp.Obginsos

dr. Ayu Ronosulistyo, SpOG, Subsp.Obginsos

Anda melakukan operasi pada bekas seksio sesarea, dan menemukan adhesi intraabdomen berat. Pada kehamilan sebelumnya, Anda juga yang melakukan seksio sesarea pada pasien ini. Anda berpikir, bagaimana seharusnya melakukan operasi, agar tidak timbul perlekatan separah ini.

dr. Mulyanusa Amarullah Ritonga, SpOG, Subsp.FER, M.Kes

Saat praktek, Anda menerima kunjungan pasien pasca seksio sesarea dan ditemukan keloid. Bagaimanaa trend saat ini untuk menimalkan terjadinya keloid pada bekas SC?

dr. Windi Nurdiawan, SpOG, Subsp.Obginsos, M.Kes

Diskusi

10.00 - 11.00

Meet the Professors

Chairman

Prof. Dr. dr. Wiryawan Permadi, SpOG, Subsp.FER

Panelists:

Prof. Dr. dr. Tono Djuwantono, SpOG, Subsp.FER

Prof. Dr. dr. Wiryawan Permadi, SpOG, Subsp.FER

Saat Anda praktek, ada pasien yang ingin menjalani ibadah umroh keesokan harinya dan ingin tidak haid saat ibadah. Langkah-Langkah terbaik pem-berian obat hormonal untuk tidak haid? Obat hormonal yang tepat untuk kasus tersebut?

dr. Dian Tjahyadi, SpOG, Subsp.FER, MMRS, FISQua

Saat Anda praktek, terdapat pasien ingin hamil dengan keinginan jenis kelamin tertentu. Pasien tidak menginginkan inseminasi intrauterin dan IVF. Konsumsi makanan tertentu apakah yang dapat di tawarkan untuk keinginan tersebut?

Dr. dr. Binarwan Halim, SpOG, Subsp. FER

Rundown Symposium Day Two

15 Februari 2026

11.00-12.00

Meet Experts

Chairman

Dr. dr. Supriadi, Sp.OG., Subsp.Onk

Panelists:

Dr. dr. Maringan, Sp.OG., Subsp.Onk., M.Kes

dr. Febia Erfiandi, Sp.OG., Subsp.Onk

Saat praktek terdapat pasien (usia >35 tahun, anak cukup) dengan hiperplasia endometrium yang telah anda lakukan kuretase dengan hasil PA hiperplasia atipik. Pasien tidak bersedia dilakukan histerektomi total. Pilihan apa saja yang bisa kita tawarkan?

dr. Siti Salima, SpOG, Subsp.Onk

Saat praktek klinis, ada pasien dengan riwayat mola hidatidosa dan telah dilakukan kuretase beberapa minggu sebelumnya. Saat ini Anda menemukan ada gambaran solid dalam kavum uteri saat USG. Langkah apa selanjutnya dilakukan pada pasien tersebut?

dr. Andi Kurniadi, SpOG, Subsp.Onk

Diskusi

12.00 - 13.00

Istirahat

13.00-14.00

The Experts' Talk

Chairman

Dr. dr. Muhammad Rizkar Arev Sukarsa, SpOG, Subsp.Urogin-Re

Panelists:

Dr. dr. Benny Hasan, SpOG, Subsp.Urogin-Re

Dr. dr. RM. Sonny Sasotya, SpOG, Subsp.Urogin-Re

Saat praktek Anda menemukan pada seorang wanita hamil terdapat mioma uteri yang besar. Apa bahaya mioma uteri saat operasi seksio sesarea? Kapan harus dilakukan miomektomi? Kapan sebaiknya konservatif?

dr. Eppy Darmadi Achmad, SpOG, Subsp.Urogin-Re

Saat anda melakukan operasi histerektomi tanpa sengaja ureter terpotong, serta vesika urinaria robek. Bagaimana langkah tepat menghindari keduanya? Apa yang harus kita lakukan bila saat itu kita tidak dapat konsul ke TS Urologi?

dr. Andi Rinaldi, SpOG, Subsp.Urogin-Re

Diskusi

Rundown Symposium Day Two

15 Februari 2026

14.00 - 15.00

Meet the Professor

Session Director

Prof. Dr. dr. Jusuf Sulaeman Effendi, SpOG, Subsp.KFM

Panelis:

Prof. Dr. dr. Johannes Cornelius Mose, SpOG, Subsp.KFM

Dr. dr. Muhamad Alamsyah Aziz, SpOG, Subsp.KFM

Saat praktik, Anda menerima pasien yang membawa hasil pemeriksaan NIPT dengan hasil ada potensi kelainan kongenital. Pasien bertanya apakah hasil NIPT ini akurat? Apakah hasil NIPT dapat menggantikan penapisan secara ultrasonografis?

dr. Amillia Siddiq, SpOG, Subsp.KFM, M.Sc

Saat praktik, Anda menemukan kehamilan gemelli pada seorang pasien. Pasien bertanya apakah kedua bayinya normal. Bagaimana jawaban Anda, dan bagaimana cara Anda mendeteksi kemungkinan kelainan pada janin?

Dr. dr. Setyorini Irianti, SpOG, Subsp.KFM

Diskusi

Rundown Workshop From Basic to Advanced Office and Operative Hysteroscopy

13 Februari 2026

07.30-08.00	Registrasi
08.00-08.15	Pembukaan
08.15-08.30	Kuesioner awal pelatihan & gambaran umum pelatihan
08.30-09.15	Mengapa kita perlu <i>office hysteroscopy</i>
09.15-09.30	Foto bersama
09.30-10.00	Bagaimana menyiapkan alat, pasien, dan ruangan
10.00-10.30	<i>Patient safety in hysteroscopy</i>
10.30-11.00	Tips mengatasi kesulitan melewati serviks
11.00-11.30	Tindakan operatif <i>hysteroscopy</i> : Polip, Mioma, Adhesi (Multipel polip, Mioma Sub Mukosa, Adhesi)
11.30-12.30	Istirahat
12.30-13.00	Bagaimana mencegah, mendeteksi dan mengatasi komplikasi
13.00-13.30	Penjelasan hands on
13.30-15.30	<i>Hands on</i> Meja 1 Pengenalan peralatan <i>office hysteroscopy</i> Meja 2 merakit equipment dan pemasangan cairan Meja 3 Langkah-langkah <i>office hysteroscopy (dry lab)</i> Meja 4 Tindakan histeroskopi pengangkatan IUD dan Polip

Rundown **Workshop** **A to Z Practical Management of** **Infertility**

13 Februari 2026

07.30-08.00	Registrasi
08.00-08.15	Pembukaan
	Gambaran umum pelatihan
	Foto bersama
08.15-08.30	Kuesioner Prapelatihan
08.30-09.30	Diagnosis klinis infertilitas yang terarah dan mudah
09.30-10.00	Istirahat
10.00-10.45	Mengelola kelainan tuba & uterus
10.45-11.45	Mengatasi anovulasi dengan tepat
11.45-13.00	Istirahat
13.00-14.00	Manajemen praktis faktor pria untuk SpOG
14.00-15.00	Stimulasi ovarium dan pemantauannya
15.00-16.00	Pembahasan kasus nyata dari praktik sehari-hari (Endometriosis, Adenomiosis, PCOS)
16.00-17.00	Kapan harus merujuk ke pusat pelayanan infertilitas
17.00-17.15	Penutupan

Rundown Workshop USG Pemeriksaan Doppler Pada Kasus Obstetri

13 Februari 2026

	Registrasi
07.30-08.00	Pembukaan - <i>Pretest</i>
08.00-08.30	Teknik Pemeriksaan USG Doppler
08.30-09.00	Pemeriksaan Doppler pada Patologi Trimester I: Abortus Iminens
09.00-09.30	Pemeriksaan Doppler pada Penyakit Trofoblas
09.30-10.00	<i>Coffee Break</i>
10.00-10.30	Penggunaan Doppler pada deteksi dini Kasus PJT & Preeklamsi
10.30-11.00	Pemantauan Janin pada Kasus PJT/Cerebro Placental Rasio
11.00-11.30	Pemeriksaan Doppler pada Kasus Plasenta Akreta
11.30-12.00	Doppler pada Fetal Ekhokardiografi
12.00-13.00	Ishoma
13.00-16.00	<i>Hands On</i>
16.00	Penutupan

Rundown

Workshop Deteksi Dini PJT secara USG dan Penatalaksanaan Terkini PJT

13 Februari 2026

07.50-08.00	Pembukaan
08.00-08.10	<i>Pretest</i>
08.10-08.30	Etiologi, Faktor Predisposisi dan Patofisiologi PJT
08.30-08.50	Deteksi Dini PJT secara USG
09.10-09.30	Pengelolaan dan Pemantauan Kasus PJT
09.30-09.50	Diskusi
09.50-10.00	<i>Coffee Break</i>
10.00-10.20	Seksio VS Pervaginam pada Kasus PJT
10.20-10.40	Metode CTG untuk Pemantauan Janin dengan PJT
10.40-11.00	Apakah Nutrisi Berpengaruh pada PJT?
11.00-11.20	Kontroversi Pemberian Fish Oil dalam Kehamilan untuk Pencegahan PJT?
11.20-11.40	Diskusi
11.40-12.40	Ishoma
12.40-13.00	Pemberian Asam Folat Generasi ke-4 untuk Pencegahan PJT
13.00-13.20	Pengaruh Anemia Defisiensi Besi terhadap PJT
13.20-13.40	Diskusi
13.40-14.00	Post Test
14.00-14.30	<i>Demo Early Detection</i> Kasus PJT dengan USG
14.30-15.00	Rangkuman dan Penutupan

Rundown **Workshop** **Basic Applied Surgical Anatomy**

13 Februari 2026

08.00–08.30	<i>Preparation & Opening</i>
08.30–09.15	<i>Overview surgical anatomy</i>
09.15–10.00	<i>Step by step hysterectomy with opening retroperitoneal space considering pelvic anatomy</i>
10.00–10.15	<i>Coffee Break</i>
10.15–11.00	<i>Retrograde Hysterectomy</i>
11.00–11.45	<i>Step by step cesarean hysterectomy in placenta accreta based on surgical pelvic anatomy</i>
11.45–12.30	<i>Step by step salpingoovarectomy with pelvic adhesion based on surgical pelvic anatomy</i>
12.30–13.30	<i>Lunch</i>
13.30–14.30	<i>Live surgery (Hands on)</i> <i>Moderator & Operator</i>
14.30–15.00	<i>Closing</i>
15.00–15.30	<i>Coffee Break</i>

Rundown

Workshop

**Tips Menghadapi Kasus Dugaan Malpraktik
Obstetri & Ginekologi**

(Mediasi, Penyelidikan, Penyidikan, Pengadilan)

13 Februari 2026

07.30-08.00	Registrasi
08.00-08.10	Pembukaan
08.15-08.40	Bagaimana Memahami Hukum Kesehatan?
08.40-09.40	Tips Mediasi untuk Dugaan Kasus Malpraktik
09.40-10.40	Tips Menghadapi Pengacara Dugaan Kasus Malpraktik
10.40-11.40	Tips dalam Menghadapi Penyelidikan / Penyidikan Tuntutan Hukum Pidana
11.40-12.40	Istirahat
12.40-13.40	Bagaimana Pembatalan terhadap Tuntutan Profesi Dokter?
13.40-13.55	Diskusi
13.55-14.55	Kiat dalam Pencegahan Tuntutan Hukum pada Dokter Obgyn
14.55-15.55	Penyelesaian Tuntutan Hukum Mediasi Pilihan Terbaik
15.55-16.10	Diskusi

Rundown **Workshop Manajemen Wound Care in Gynecology Surgery**

16 Februari 2026

08.00–08.30	<i>Preparation & Opening</i>
08.30–09.15	Bagaimana mengelola luka kompleks pasca operasi ginekologi?
09.15–10.00	Aspek praktis terapi farmakologis luka pasca operasi bermasalah
10.00–10.15	<i>Coffee Break</i>
10.15–11.00	Mencegah keloid
11.00–11.45	Serba-serbi penutup luka untuk hasil terbaik
11.45–12.30	Prosedur penanganan luka pasca operasi
12.30–13.30	<i>Lunch</i>
13.30–15.30	<i>Dry lab</i>
15.30–16.00	<i>Closing</i>
15.00–15.30	<i>Coffee Break</i>

Rundown Workshop Contraception Update & Hands On LNG IUS

16 Februari 2026

- 09.00–09.30 Registrasi
- 09.30–10.00 Pembukaan
- 10.00–10.30 Paradigma Baru MKJP: Peran Levonorgestrel dalam
- 10.30–11.00 Menekan Unmet Need dan Kehamilan Tidak Direncanakan
WHO–FIGO–ACOG 2025 Contraception Update
- 11.00 – 11.30 *Mirena in Daily SpOG Practice: Beyond Birth Control
Toward Gynecologic Therapy*
- 11.30–12.00 Diskusi
- 12.00–13.00 Ishoma
- 13.00–13.30 Contraceptive Counselling 2025: Strategi Terbaru Memilih
MKJP Berbasis LNG
- 13.30–14.00 *Mastering LNG-IUS Insertion: Atraumatic Technique & Practical Tricks*
- 14.00–14.30 Hands on pemasangan Mirena
- 14.30–15.00 Diskusi & *Coffee Break*
- 15.00–15.15 Post test & Penutupan



Workshop IN ALARM

12-13 Februari 2026

Workshop Pelvic Floor Secrets: A Complete Urogynecology Workshop for OBGYNs

13 Februari 2026


Workshop Perineal Reconstruction: Precision for Function, Form, and Comfort

16 Februari 2026





Persyaratan Umum **Partisipasi Makalah Bebas Oral dan E-Poster:**

- Submit abstrak makalah bebas dilakukan pada website: www.me-prof.com
 - Makalah bebas harus asli dan belum pernah dipublikasikan sebelumnya. Pengumpulan makalah bebas disertai bukti tertulis berupa pernyataan bahwa makalah tersebut belum pernah di publikasikan sebelumnya (format dapat didownload di website)
 - Topik makalah bebas meliputi:
 - Obstetri dan Ginekologi Sosial
 - Kedokteran Fetomaternal
 - Onkologi Ginekologi
 - Uroginekologi dan Rekonstruksi
 - Fertilitas dan Endokrinologi Reproduksi
 - Untuk melakukan submit abstrak tidak harus mendaftar simposium terlebih dahulu
 - Batas akhir submit abstrak adalah pada tanggal 15 Januari 2025 pukul 23.59 WIB
 - Pengumuman abstrak yang diterima melalui email yang didaftarkan oleh peserta.
 - Untuk peserta yang telah mengirimkan abstrak dan terpilih untuk tampil dalam persentasi oral/e-poster, wajib melakukan pendaftaran dan pembayaran sebagai peserta symposium.
 - Jika pendaftaran tidak dilakukan dalam batas waktu yang ditentukan maka karya ilmiah tersebut tidak akan diikutsertakan dalam acara Me-ProF 2026
 - Penentuan kategori presentasi oral atau e-poster diumumkan melalui website atau email
 - Presentan oral ataupun e-poster adalah peneliti utama (1 orang) dari makalah bebas atau yang mewakili (salah satu penulis dari makalah bebas yang di submit)
 - Batas akhir pengumpulan slide presentasi/e-Poster adalah 6 Februari 2025 pukul 23.59 WIB
 - Panduan pembuatan slide presentasi/e-poster akan diumumkan melalui Website atau Email
 - Jadwal tampil akan diumumkan melalui Website atau Email
- 



Panduan **Penulisan Abstrak Makalah Bebas**

- Penulisan naskah makalah bebas dapat menggunakan Bahasa Indonesia, namun diutamakan dengan Bahasa Inggris.
- Judul harus spesifik, jelas, ringkas, informatif, menggambarkan substansi tulisan dan menarik.
- Penulis : Urutan nama penulis, disesuaikan berdasarkan kontribusi dalam pelaksanaan penelitian dan/atau penulisan makalah bebas.
- Korespondensi : Korespondensi mencantumkan alamat surat elektronik (email) penulis pertama.
- Ketentuan umum Abstrak: Abstrak maksimal memuat 300 (tiga ratus) kata dan jumlah kata kunci minimal 2 (dua) kata, maksimal 5 (lima) kata.
- Abstrak terstruktur pada makalah bebas analitik terdiri dari:
 - Judul, penulis, dan institusi
 - Latar belakang
 - Metode
 - Hasil
 - Diskusi
 - Kesimpulan
 - Kata kunci
- Abstrak terstruktur pada laporan kasus terdiri dari
 - Judul, penulis, dan institusi
 - Latar belakang
 - Kasus
 - Pembahasan
 - Kesimpulan
 - Kata kunci

**Submit abstrak ditutup 15 Januari 2025 pukul 23.59 WIB.
Terima kasih.**



Price List

Symposium (13-14 Februari 2026)

(Early Bird) Rp. 3.500.000	(Residen/GP) Rp. 2.500.000
(After 14 Januari) Rp. 3.750.000	(Medical Student) Rp. 1.500.000
(After 1 Februari) Rp. 4.000.000	

On Site

Ask

Workshops

12-13 Februari 2026


- Workshop IN ALARM **Rp. 5.000.000**

13 Februari 2026

- From Basic to Advanced Office and Operative Histeroscopy **Rp. 3.500.000**
- A to Z Practical Management of Infertility **Rp. 3.500.000**
- USG Pemeriksaan Doppler pada kasus obstetri **Rp. 4.000.000**
- Deteksi Dini PJT secara USG dan penatalaksanaan terkini PJT **Rp. 3.000.000**
- Basic Applied Surgical Anatomy in Gynecology Surgery Video Session **Rp. 3.500.000**
- Tips menghadapi kasus dugaan malpraktik Obstetri & Ginekologi (Mediasi, Penyelidikan, Penyidikan, Pengadilan) **Rp. 2.500.000**
- Pelvic Floor Secrets: A Complete Urogynecology Workshop for OBGYNs **Rp. 3.000.000**

16 Februari 2026

- Manajemen Wound Care in Gynecology Surgery **Rp. 3.000.000**
- Contraception update dan Hands on (Implan, LNG-IUS) **Rp. 2.500.000**
- Perineal Reconstruction: Precision for Function, Form and Comfort **Rp. 3.000.000**



Bank Name : Bank Mandiri
KCP Bandung R.S. Hasan Sadikin
Beneficiary : SIMPOSIUM ME PROF
Account : 1320 0808 02060

Registration at :

www.me-prof.com
Agistina (0813 1943 2500)

Board of Commite

**Penanggung Jawab
Panitia Pengarah** : dr. Ali Budi Harsono, Sp.OG, Subsp.Onk
: Prof. Dr. dr. Johannes C. Mose, Sp.OG, Subsp.K.Fm
Prof. Dr. dr. Wiryawan Permadi, Sp.OG, Subsp.FER

Kepanitiaan

Ketua : Dr. dr. Hanom Husni Syam, Sp.OG, Subsp.FER, M.Kes
Sekretaris : dr. Siti Salima, Sp.OG, Subsp.Onk
Bendahara : dr. Ayu Angelina Ronosulistyo, Subsp.Obginsos

Koordinator Ilmiah dan Workshop (WS) : Dr. dr. Hartanto Bayuaji, Sp.OG, Subsp.FER

Divisi Onkolog : Prof. Dr. dr. Gatot N. A. Winarno, Sp.OG, Subsp.Onk., M.Kes
dr. Kemala Isnainiasih Mantilidewi, Sp.OG, Subsp.Onk., Ph.D (PJ WS)

Divisi FER : Dr. dr. Hartanto Bayuaji, Sp.OG, Subsp.FER
dr. Fridya Wulandari, Sp.OG, Subsp.FER (PJ WS)

Divisi Urogin : Dr. dr. M. Rizkar Arev Sukarsa, Sp.OG, Subsp.Urogin Re
dr. R. Kania Praharsini, Sp.OG, Subsp.Urogin Re (PJ WS)

Divisi Fetomaternal : Dr. dr. Adhi Pribadi, Sp.OG, Subsp.K.Fm
dr. Amillia Siddiq, Sp.OG, Subsp.K.Fm., M.Si (PJ WS)

Divisi Obginsos : dr. Dini Hidayat, Sp.OG, Subsp.Obginsos., M.Kes
dr. Ayu Angelina Ronosulistyo, Subsp.Obginsos (PJ WS)

Publikasi : dr. R. Kania Praharsini, Sp.OG, Subsp.Urogin Re
dr. Kemala Isnainiasih Mantilidewi, Sp.OG, Subsp.Onk., Ph.D
dr. Idham Rizali Saleh, Sp.OG
dr. Hanifan

Sponsor : Dr. dr. Muhammad Alamsyah, Sp.OG, Subsp.K.Fm., Subsp.T.I(K), M.Kes
dr. Aria Prasetya Ma'soem, Sp.OG, Subsp.Urogin Re
Dr. dr. Hanom Husni Syam, Sp.OG, Subsp.FER, M.Kes

Koordinator Makalah Bebas : dr. Kemala Isnainiasih Mantilidewi, Sp.OG, Subsp.Onk., Ph.D
dr. Febia Erfiandi, Sp.OG, Subsp.Onk.

EO by PT Delapan Sejahtera

Koordinator EO : dr. Andi Rinaldi, Sp.OG, Subsp.Urogin Re
Pendaftaran, Akomodasi dan Konsumsi by EO



Symposium dan Workshop

Me-Prof

Meet The Professors and Friends